



Dossier de Presse

07 juin 2021

NOUVEAU RENAULT TRAFIC PASSENGER ET NOUVEAU RENAULT TRAFIC SPACECLASS

Pour une expérience encore plus agréable





SOMMAIRE

LA NOUVELLE GAMME TRAFIC TRANSPORT DE PERSONNES	3
DESIGN EXTÉRIEUR: PLUS DE FINESSE ET DE DYNAMISME.....	4
Une toute nouvelle face avant plus expressive	4
Une teinte de carrosserie inédite Rouge Carmin	4
Un style plus élégant	4
DESIGN INTÉRIEUR: L'ALLIANCE DE L'ESPACE ET DE LA MODERNITÉ.....	5
Un intérieur plus agréable et modernisé	5
L'habitacle gagne en ergonomie et en confort.....	5
Un cockpit optimisé avec des rangements mieux répartis	6
Longueurs, volume... des dimensions hors normes.....	6
VERS DES TECHNOLOGIES AUGMENTÉES.....	7
Plus de connectivité au service des conducteurs.....	7
Sans oublier, les technologies utiles	7
DES AIDES À LA CONDUITE UTILES POUR UNE SÉCURITÉ RENFORCÉE	8
Le régulateur de vitesse adaptatif	8
Le régulateur et limiteur de vitesse (avec freinage en descente).....	8
Le freinage actif d'urgence	8
Assistant de maintien de trajectoire	8
L'avertisseur d'angle mort	8
Détection de fatigue.....	8
Le système de commutation automatique des feux de route et de croisement	9
La reconnaissance des panneaux avec alerte de survitesse	9
L'aide au parking avant, arrière et latérale.....	9
UNE GAMME ÉLARGIE DE MOTEURS BLUE DCI, BOITE AUTOMATIQUE EDC	10
Des motorisations Blue dCi adaptées à une multitude d'usages.....	10
La transmission EDC: confort, efficacité énergétique, réactivité	10
ANNEXE 1 – INDUSTRIALISATION	11
ANNEXE 2 – RENAULT TECH.....	11
ANNEXE 3 – DIMENSIONS	12
ANNEXE 4 – FICHES TECHNIQUES.....	14



LA NOUVELLE GAMME TRAFIC TRANSPORT DE PERSONNES

Renault dévoile sa toute nouvelle gamme Trafic transport de personnes composée de deux modèles, pour une multiplicité d'usages. Nouveau Renault Trafic dans ses versions Passenger, pour le transport collectif, et Trafic SpaceClass, pour le transport des clients VIP, renforce son ADN avec un design encore plus dynamique, un intérieur optimisé, une gamme de motorisations élargie et encore plus de sécurité.



Nouveau Trafic Passenger s'adresse particulièrement aux professionnels du transport de personnes (entreprises ou collectivités) et aux familles nombreuses. Il répond à une demande d'un certain nombre de places et de modularité, sans compromis sur le confort et le volume.



Nouveau Trafic SpaceClass permet, quant à lui, de répondre aux attentes des conducteurs et des passagers les plus exigeants à la recherche de polyvalence, d'espace et de confort exclusif.

Les spécialistes du transport de tourisme et de VIP pourront profiter de sa **version SpaceClass Signature**, équipée d'une sellerie en cuir et d'un espace «business class». Il se transforme, sans effort, en un véritable salon mobile (pouvant accueillir jusqu'à cinq personnes en face à face) avec sa table centrale amovible et ses sièges individuels pivotants et coulissants.

Les clients en quête d'évasion ne seront pas en reste avec sa **version SpaceClass Escapade**. Conçu comme un véhicule de loisir, il se transforme en lit (jusqu'à 1,90 m de longueur) grâce à sa banquette convertible. Doté d'une table amovible et d'une liseuse supplémentaire sur le côté, c'est le compagnon idéal pour s'évader sans contrainte.

Nouveau Trafic Passenger et Nouveau Trafic SpaceClass sont commercialisés à partir de mai 2021.

«Après plus de 2 millions d'exemplaires vendus en 40 ans, Renault renforce l'ADN de son emblématique Trafic avec plus de design, de performance et de sécurité, en commençant par ses versions pour le transport de personnes. Nouveau Renault Trafic Passenger, pour le transport collectif, et Nouveau Renault Trafic SpaceClass, pour le transport des clients VIP, gagnent en élégance avec un design plus expressif, de nouvelles aides à la conduite et une gamme de motorisations étendue. Ils s'inscrivent définitivement dans l'univers du véhicule particulier. Grâce à ces versions destinées aux collectivités locales et aux familles nombreuses, au transport VIP ou aux clients désireux d'aventure, chacun trouvera le véhicule qui lui correspond. Quant à la version utilitaire de Nouveau Renault Trafic, vous pourrez la découvrir fin 2021.»

Jean-Baptiste Mauduit, Directeur Commercial Fourgon, Renault Group.



DESIGN EXTÉRIEUR: PLUS DE FINESSE ET DE DYNAMISME

À la fois plus élégante et plus expressive, la face avant des Nouveaux Renault Trafic Passenger et SpaceClass a été entièrement redessinée pour séduire l'ensemble de sa clientèle, particuliers et professionnels. La signature lumineuse en forme de C des projecteurs 100% LED est modernisée tandis qu'une nouvelle teinte Rouge Carmin fait son apparition.

Une toute nouvelle face avant plus expressive

Nouveau Trafic Passenger et Nouveau Trafic SpaceClass s'affirment avec un nouveau capot horizontal et une grille de calandre verticale qui leur confèrent plus de puissance. Dans le même temps, le design gagne en finesse avec des boucliers plus discrets, et en expressivité avec de nouveaux projecteurs full LED rejoints par une ligne chromée. La signature lumineuse en forme de C (C-Shape) est actualisée.

Une teinte de carrosserie inédite Rouge Carmin

Nouveau Trafic Passenger est lancé dans une teinte inédite et flamboyante, le *Rouge Carmin*. Pour plaire à l'ensemble des professionnels du transport de personnes, six autres couleurs de carrosserie sont proposées dans la gamme Nouveau Trafic Passenger: *Blanc Glacier*, *Noir Midnight*, *Gris Highland*, *Gris Urban* et *Gris Comète*.

Pour plus de raffinement, Nouveau Trafic SpaceClass est proposé dans les quatre teintes métallisées : *Noir Midnight*, *Gris Highland*, *Gris Comète* et *Rouge Carmin*.

Un style plus élégant

Nouveau Renault Trafic, dans ses versions Passenger et SpaceClass, intègre de nouvelles jantes en alliage 17 pouces, diamantées sur SpaceClass, et des enjoliveurs plus élégants. Pour encore plus d'harmonie, les nouveaux rétroviseurs électriques et les protections latérales revêtent la couleur de la carrosserie. Des inserts chromés autour des feux antibrouillards viennent compléter son nouveau look.





DESIGN INTÉRIEUR: L'ALLIANCE DE L'ESPACE ET DE LA MODERNITÉ

L'habitacle a été totalement revisité. Il offre la meilleure hauteur sous toit du segment avec 935 mm. La capacité d'espaces de rangements du cockpit jusqu'à 86 litres est optimisée avec une meilleure répartition des rangements. Proposés en deux longueurs, Nouveau Trafic Passenger et Nouveau Trafic SpaceClass permettent de transporter jusqu'à neuf personnes avec un volume de coffre allant jusqu'à 1,8 m³.

Un intérieur plus agréable et modernisé

La nouvelle planche de bord *Noir Titan*, soulignée par un bandeau horizontal qui se fond jusque dans les panneaux de porte, donne une impression d'espace accru à bord. Le tableau de bord s'illumine en couleur avec modernité pour une meilleure visibilité. Quant au nouveau pommeau de levier de vitesse chromé, il s'harmonise désormais avec les commandes de climatisation.

Nouveau Trafic SpaceClass se distingue avec une planche de bord exclusive *Gris Météor* pour plus d'élégance, et dispose d'une sellerie et d'un volant chromé en cuir, plus chic, pour satisfaire les clients les plus exigeants.

L'habitacle gagne en ergonomie et en confort

L'intérieur des Nouveaux Trafic Passenger et SpaceClass offre la meilleure hauteur sous toit du segment avec 935 mm. Entièrement redessiné, il intègre un tableau de bord en couleur avec des cadrans élargis pour une meilleure visibilité. Les commandes du régulateur et du limiteur de vitesse sont désormais regroupées sur le volant. Le réagencement des indicateurs comme le niveau de carburant plus bas et l'affichage remonté de la température contribuent également à plus de confort. Des touches piano ont été disposées sous la radio ou le système multimédia pour plus d'ergonomie.





Un cockpit optimisé avec des rangements mieux répartis

La planche de bord de Nouveau Trafic Passenger propose un volume de stockage allant jusqu'à 17,7 litres et 13,2 litres sur Trafic SpaceClass. Deux nouveaux rangements sont intégrés: un devant le conducteur et un central. Selon les configurations, ils sont disponibles ouverts ou fermés, d'une capacité respective de 2,3 et 6 litres (en version ouverte) et 0,8 et 3 litres (en version fermée). Sans oublier le tiroir Renault Easy Life qui permet d'avoir 6,6 litres à portée de main. Les rangements de portes, d'un volume total de 14,6 litres, gagnent en praticité avec un bac agrandi dans le bas de porte (7 litres) et des vide-poches (0,3 litres), à la fois du côté conducteur et passager. Entre les deux, un nouvel accoudoir plat fait son entrée pour plus d'ergonomie.

Longueurs, volume... des dimensions hors normes

Déclinés en deux longueurs, les Nouveaux Trafic Passenger et SpaceClass s'offrent un volume de coffre de 1 à 6 m³, en fonction de sa configuration (1 m³ sur L1 avec les rangs 2 et 3; 6 m³ sur L2 sans les rangs 2 et 3). Ils permettent ainsi de transporter jusqu'à neuf personnes, sans compromis sur la taille de coffre, en répondant aux besoins des clients professionnels et particuliers qui recherchent un maximum de modularité et de bien-être à bord.





VERS DES TECHNOLOGIES AUGMENTÉES

Nouveau Renault Trafic, dans ses versions Passenger et SpaceClass, se veut plus technologique avec un nouvel écran tactile 8 pouces et un chargeur de smartphone par induction. La connectivité est mise à jour grâce au dernier système multimédia Renault EASY LINK avec navigation, compatible Android Auto et Apple CarPlay.

Plus de connectivité au service des conducteurs

Nouveaux Trafic Passenger et SpaceClass s'équipent des dernières technologies. Le système multimédia Renault EASY LINK avec navigation se complète par un écran 8 pouces et un chargeur de smartphone à induction (15W) pour rester connecté toute la journée.

Sans oublier les technologies utiles

Nouveau Trafic, dans ses versions Passenger et SpaceClass, se dote de la carte Renault mains-libres, un système qui permet de verrouiller et de déverrouiller le véhicule à l'approche du conducteur, sans toucher le véhicule. Pur équipement de confort, il vise à faciliter toujours plus les trajets du quotidien.





DES AIDES À LA CONDUITE UTILES POUR UNE SÉCURITÉ RENFORCÉE

Pour circuler en toute sérénité, Nouveau Trafic Passenger et Nouveau Trafic SpaceClass s'équipent d'aides à la conduite de dernière génération: le régulateur de vitesse adaptatif, le freinage actif d'urgence, l'alerte de franchissement de ligne et l'avertisseur d'angle mort. Autre nouveauté en matière de sécurité: l'airbag frontal côté droit est adapté à deux passagers.

Pour une conduite sereine

Le régulateur de vitesse adaptatif

Le système permet de maintenir la vitesse sélectionnée en fixant une distance minimale par rapport au véhicule précédent. Il fonctionne, entre 30 km/h et 170 km/h, grâce à la caméra frontale du véhicule et à un radar. Lorsqu'il est activé, le système agit sur le moteur et les freins pour réduire ou augmenter la vitesse et maintenir une distance prédéfinie avec le véhicule précédent.

Le régulateur et limiteur de vitesse (avec freinage en descente)

Il sert à fixer / limiter la vitesse du véhicule, même en descente, selon la vitesse programmée par le conducteur depuis la commande au volant. Le système est fonctionnel à partir de 30km/h.

Pour plus de sécurité sur la route

Le freinage actif d'urgence

À l'aide des informations de la caméra-radar, le système calcule la distance qui le sépare du véhicule qui le précède. Il fonctionne entre 7 km/h et 80 km/h. Lorsqu'un risque de collision est détecté, le système informe le conducteur visuellement et par le son. Si le freinage du conducteur est insuffisant ou inexistant, le système active automatiquement le freinage.

Assistant de maintien de trajectoire

Le système prévient le conducteur par le son et le visuel, lors d'un franchissement involontaire d'une ligne continue ou discontinue. Il fonctionne entre 70 km/h et 180 km/h, et compte trois niveaux d'intensité de détection de ligne (précoce, standard, tardive).

L'avertisseur d'angle mort

Les nouveaux rétroviseurs élargis à 294 cm², augmentent la visibilité et renforcent la sécurité. Ils intègrent l'avertisseur d'angle mort pour faciliter les manœuvres et les changements de voies.

Le système fonctionne, entre 25 km/h et 140 km/h, grâce à huit capteurs ultrasoniques (situés sur le côté et à l'arrière du véhicule) qui détectent les objets en mouvement, y compris les motos. Lorsqu'un véhicule s'y trouve, une lumière LED s'allume dans le rétroviseur extérieur correspondant.

Détection de fatigue

Actif au-delà de 60km/h, il alerte le conducteur en cas de détection de fatigue en émettant un son et en affichant un message au tableau de bord. La détection de fatigue repose sur l'analyse des réactions du conducteur (mouvement du volant, utilisation des clignotants ou des essuie-glaces, temps de conduite sans arrêt). Le système est activable / désactivable via le système multimédia Renault EASY LINK ou le tableau de bord.



Le système de commutation automatique des feux de route et de croisement

Et pour une visibilité optimum sans gêner les autres usagers de la route, le système de commutation automatique des feux de route et de croisement (AHLB) fait son apparition sur Nouveau Trafic Passenger et Nouveau Trafic SpaceClass. Il fonctionne à partir de 45km/h avec la caméra située sur le pare-brise.

La reconnaissance des panneaux avec alerte de survitesse

Elle rappelle au conducteur la limitation de vitesse en vigueur en affichant le panneau correspondant au tableau de bord, il alerte le conducteur si la limitation est dépassée.

Pour faciliter les manœuvres de parking

L'aide au parking avant, arrière et latérale

Actif en dessous de 10 km/h, le système d'aide au parking avant, arrière et maintenant latérale informe le conducteur de la proximité d'obstacles dans le périmètre de manœuvre du véhicule, grâce à des radars. L'indication sonore s'intensifie à mesure que le véhicule s'approche des obstacles, elle devient continue quand la distance est inférieure à 30 cm.



UNE GAMME ÉLARGIE DE MOTEURS BLUE dCi, BOITE AUTOMATIQUE EDC

Nouveau Trafic Passenger et Nouveau Trafic SpaceClass proposent désormais trois motorisations Blue dCi pour répondre aux multiples usages de ses clients. Équipée de la technologie Stop & Start, la gamme est compatible avec les nouvelles réglementations fixées par la norme Euro 6D FULL.

Des motorisations Blue dCi adaptées à une multitude d'usages

En entrée de gamme, le nouveau moteur Blue dCi 110 est accompagné d'une boîte de vitesses manuelle à 6 rapports. Puis vient le nouveau Blue dCi 150, qui gagne 5 ch, en boîte de vitesses manuelle 6 rapports ou automatique EDC 6 rapports. Enfin, le moteur Blue dCi 170 reste disponible avec boîte automatique EDC 6 rapports.

La transmission EDC: confort, efficacité énergétique, réactivité

La transmission automatique à double embrayage EDC 6 rapports, proposée sur les deux motorisations 150 ch et 170 ch, améliore le confort et la réactivité par une réponse nette et rapide au passage des rapports.



ANNEXE 1 – INDUSTRIALISATION

Nouveau Trafic Passenger et Nouveau Trafic SpaceClass sont produits dans l'usine Renault de Sandouville, en France.

L'usine Renault de Sandouville bénéficie de 57 ans de savoir-faire et d'expertise depuis son lancement en 1964. Au fil de l'histoire, plus de 8 millions de véhicules ont été fabriqués dans ses ateliers. Quinze modèles se sont succédé de la Renault 16 à la Renault 21 entre 1964 et 1993, de Laguna à Espace IV de 1992 à 2014. À partir de cette date, l'usine Renault de Sandouville écrit une nouvelle page de son histoire avec le démarrage de la fabrication de Renault Trafic. En 2020, 106'390 Renault Trafic ont été fabriqués, passant aujourd'hui le cap des 800'000 véhicules produits.

ANNEXE 2 – RENAULT TECH

Depuis plus de 10 ans, Renault Tech conçoit, produit et commercialise des transformations de véhicules pour l'ensemble de Renault Group à la demande des clients particuliers, professionnels et grands comptes. En 2020, Renault Tech a transformé près de 270'000 véhicules grâce à son savoir-faire en matière de sur-mesure industriel, dans le respect des standards de Renault Group. L'entreprise compte 358 collaborateurs répartis sur 14 sites dans six pays, dont 12 sont intégrés dans les usines de Renault Group.

Sur la gamme des fourgons Renault, Renault Tech intervient sur Trafic pour réaliser de nombreuses transformations (ex: les habillages bois et polypropylène, les serrures renforcées, l'alarme, la prédisposition en camping-car, etc.) et l'adaptation pour le Transport de Personnes à Mobilité Réduite (TPMR).

À travers Renault Tech, Renault est le seul constructeur européen à bénéficier de plus de 30 ans d'expertise et de savoir-faire dans la transformation de véhicules pour les personnes à mobilité réduite. Leader français sur cette activité, Renault Tech produit des véhicules adaptés à chaque handicap dans son usine dédiée à Heudebouville (France).

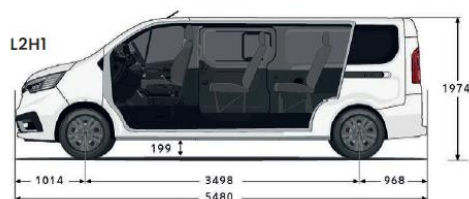
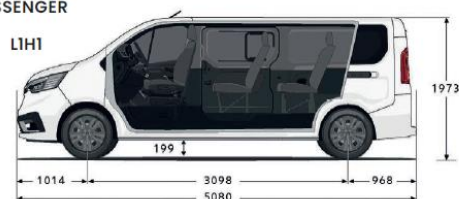
ANNEXE 3 – DIMENSIONS

Nouveau Renault Trafic Passenger

VOLUME UTILE (m³)	PASSENGER	GRAND PASSENGER
Version 8-9 places	1	1,8
Version 8-9 places / rang 3 replié	2,5	3,4
Version 5-6 places	3,2	4
Version 5-6 places / rang 2 replié	4,7	5,7
Version 2-3 places	5,2	6
MESURES (mm)		
Longueur hors-tout	5 080	5 480
Largeur hors-tout / avec rétroviseurs	1 956 / 2 312	1 956 / 2 312
Hauteur à vide	1 973	1 974
Empattement	3 098	3 498
Porte-à-faux avant	1 014	1 014
Porte-à-faux arrière	968	968
Longueur de chargement* en version 8-9 places	736	1 136
en version 8-9 places / rang 3 replié	1 152	1 552
en version 5-6 places	1 650	2 050
en version 5-6 places / rang 2 replié	2 066	2 466
en version 2-3 places	2 537	2 937
Largeur entre les passages de roues	1 230	1 230
Hauteur intérieure sous pavillon	1 300	1 300
Largeur entrée porte latérale coulissante à 600 mm du plancher	907	907
Largeur entrée porte latérale coulissante à 100 mm du plancher	1 030	1 030
Hauteur entrée porte latérale coulissante	1 284	1 284
Largeur entrée à 70 mm du plancher	1 391	1 391
Hauteur entrée portes 180° / Hayon	1 320 / 1 295	1 320 / 1 295
Seuil de chargement	552	552
Garde au sol	207	190

* Longueur de chargement au plancher avec hayon.

PASSENGER

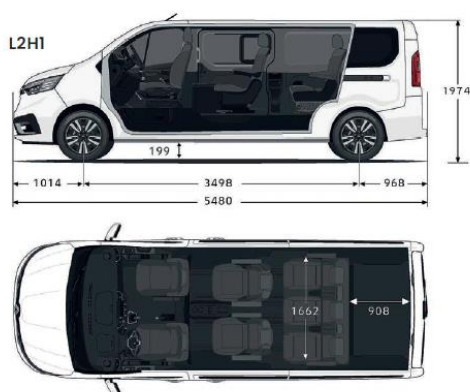
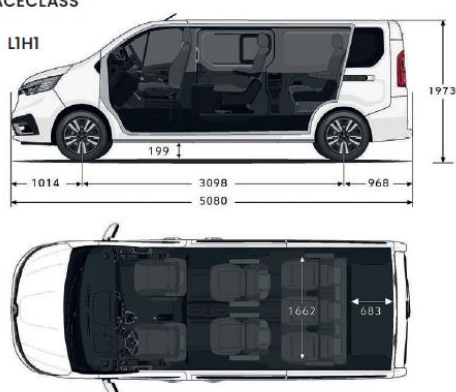


Nouveau Renault Trafic SpaceClass

MESURES (mm)	SPACECLASS	GRAND SPACECLASS
Longueur hors-tout	5080	5480
Largeur hors-tout / avec rétroviseurs	1956/2312	1956/2312
Hauteur à vide	1973	1974
Empattement	3098	3498
Porte-à-faux avant	1014	1014
Porte-à-faux arrière	968	968
Longueur de chargement* en version 7-9 places	683	908
en version 4-6 places	1583/1601	1908/1926
en version 2-3 places	2514	2914
Largeur entre les passages de roues	1230	1230
Hauteur intérieure sous pavillon	1300	1300
Hauteur sous pavillon de la 1 ^{re} rangée	1010	1010
Hauteur sous pavillon de la 2 ^e rangée	894	894
Hauteur sous pavillon de la 3 ^e rangée	894	894
Seuil de chargement	552	552
Garde au sol	199	199

* Longueur de chargement au plancher avec hayon.

SPACECLASS



ANNEXE 4 – FICHES TECHNIQUES

Nouveau Renault Trafic Passenger

MOTORISATIONS	Blue dCi 110	Blue dCi 150	Blue dCi 150 EDC	Blue dCi 170 EDC
Nombre de places	5-9	5-9	5-9	5-9
BOÎTE DE VITESSES				
Nombre de rapports	Manuelle 6	Manuelle 6	Autom. 6 EDC	Autom. 6 EDC
MOTEUR				
Carburant	Diesel	Diesel	Diesel	Diesel
Cylindrée (cm³)	1997	1997	1997	1997
Nombre de cylindres	4	4	4	4
Puissance maxi kW (ch)	81 (110)	110 (150)	110 (150)	125 (170)
à tr/min.	3500	3500	3500	3500
Couple maxi Nm	300	350	350	380
à tr/min.	1500	1500	1500	1500
Alimentation	Turbo (Common Rail)			
Type d'injection	Directe			
Stop & Start/Energy Smart Management	●	●	●	●
DIRECTION				
Direction assistée	●	●	●	●
Ø de braquage entre trottoirs (m)	Empattement court: 12.4 Empattement long: 13.8			
FREINAGE				
Avant: disques ventilés Ø (mm)	296/28	296/28	296/28	296/28
Arrière: disques pleins Ø (mm)	280/12	280/12	280/12	280/12
PNEUMATIQUES				
Tailles des pneus/roues 16"	215/65 R16	215/65 R16	215/65 R16	215/65 R16
Tailles des pneus/roues 17"	215/60 R17	215/60 R17	215/60 R17	215/60 R17
PERFORMANCES				
Vitesse maxi (km/h)	161	178	178	186
0 à 100 km/h (s)	16.5	13.6	11.6	10.6

● Série

	PASSENGER	PASSENGER	PASSENGER	PASSENGER	GRAND PASSENGER	GRAND PASSENGER	GRAND PASSENGER	GRAND PASSENGER
	Blue dCi 110	Blue dCi 150	Blue dCi 150 EDC	Blue dCi 170 EDC	Blue dCi 110	Blue dCi 150	Blue dCi 150 EDC	Blue dCi 170 EDC
MOTORISATIONS								
CONSUMMATION**								
Emissions CO ₂ (g/km) Vlow - Vhigh	183-198	185-202	n/a-208	n/a-208	183-198	186-202	n/a-208	n/a-208
Emissions de CO ₂ liées à la fourniture de carburant (g/km) Vlow - Vhigh	35-38	35.5-38.5	n/a	n/a	35-38	35-38	n/a	n/a
Urbaine (l/100 km) Vlow - Vhigh	n/a	n/a	n/a	n/a	n/a	n/a	n/a	n/a
Extra-urbaine (l/100 km) Vlow - Vhigh	n/a	n/a	n/a	n/a	n/a	n/a	n/a	n/a
Cycle complet (l/100 km) Vlow - Vhigh	7-7.6	7.1-7.7	n/a-7.9	n/a-7.9	7-7.6	7.1-7.7	n/a-7.9	n/a-7.9
Equivalent essence sur cycle complet (l/100 km) Vlow - Vhigh	8.30-9.01	8.42-9.13	n/a	n/a	8.30-9.01	8.42-9.13	n/a	n/a
Catégorie de rendement énergétique (A-G)*	E	E	F	F	E	E	F	F
Système de post-traitement des gaz d'échappement ¹⁾	DPF + DOC+SCR	DPF + DOC+SCR	DPF + DOC+SCR	DPF + DOC+SCR	DPF + DOC+SCR	DPF + DOC+SCR	DPF + DOC+SCR	DPF + DOC+SCR
Norme de dépollution	Euro6 Dfull	Euro6 Dfull	Euro6 Dfull	Euro6 Dfull	Euro6 Dfull	Euro6 Dfull	Euro6 Dfull	Euro6 Dfull
CAPACITÉ								
Réservoir à carburant	80							
Réservoir AdBlue* (l)	24.7							
POIDS (valeur moyenne selon fiche d'homologation, y.c. conducteur)								
A vide en ordre de marche	2126	2163.5	2151	2189	2148	2188	2173	2211
Charge utile moyenne	944	919	919	882	922	883	897	860
Maxi admissible à pleine charge	3070	3070	3070	3070	3070	3070	3070	3070
Total roulant	5070	5570	n/a	n/a	5070	5570	n/a	n/a
Maxi remorque freinée ²⁾	2000	2500	n/a	n/a	2000	2500	n/a	n/a
Maxi remorque non freinée ²⁾	750	750	750	750	750	750	750	750
Reception par type	n/a	1RD805	n/a	n/a	n/a	1RD810	n/a	n/a
Code	JLJM9RMW6UC 1300??0	JLJM9RMU6UC 3300??B	JLJM9RMUAUC 5300??0	JLJM9RMVAUC 7300??B	JLJM9RMW6UC 1302??0	JLJM9RMU6UC 3302??B	JLJM9RMUAUC 5302??0	JLJM9RMVAUC 7302??B

Nouveau Renault Trafic SpaceClass

	GRAND SPACECLASS	GRAND SPACECLASS ESCAPADE	GRAND SPACECLASS	GRAND SPACECLASS ESCAPADE
MOTORISATIONS	Blue dCi 150	Blue dCi 150	Blue dCi 170 EDC	Blue dCi 170 EDC
CONSUMMATION **				
Emissions CO ₂ (g/km) Vlow - Vhigh	190 - 202	191 - 202	198 - 208	198 - 208
Emissions de CO ₂ liées à la fourniture de carburant (g/km) Vlow - Vhigh	36.5 - 38.5	38.5	38 - 39.5	38 - 39.5
Urbaine (l/100 km) Vlow - Vhigh	n/a	n/a	n/a	n/a
Extra-urbaine (l/100 km) Vlow - Vhigh	n/a	n/a	n/a	n/a
Cycle complet (l/100 km) Vlow - Vhigh	7.3 - 7.7	7.3 - 7.7	7.6 - 7.9	7.6 - 7.9
Equivalent essence sur cycle complet (l/100 km) Vlow - Vhigh	8.65 - 9.13	8.65 - 9.13	9.0 - 9.4	9.0 - 9.4
Catégorie de rendement énergétique (A - G) *	E	E	F	F
Système de post-traitement des gaz d'échappement ¹⁾	DPF + DOC+SCR	DPF + DOC+SCR	DPF + DOC+SCR	DPF + DOC+SCR
Norme de dépollution	Euro6 Dfull	Euro6 Dfull	Euro6 Dfull	Euro6 Dfull
CAPACITÉ				
Réservoir à carburant	80			
Réservoir AdBlue* (l)	24.7			
POIDS (valeur moyenne selon fiche d'homologation, yo. conducteur)				
A vide en ordre de marche	2376	2362	2401	2342
Charge utile moyenne	645	708	670	699
Maxi admissible à pleine charge	3020	3070	3070	3040
Total roulant	5520	5570	n/a	n/a
Maxi remorque freinée ²⁾	2500	2500	n/a	n/a
Maxi remorque non freinée ²⁾	750	750	750	750
Reception par type	1RD811	1RD812	n/a	n/a
Code	JLJM9RMU6UC 3302??S	JLJM9RMU6UC 3302?2L	JLJM9RMVAUC 7302??S	JLJM9RMVAUC 7302B2L

¹⁾ PF = Filtre à particules/DPF = Filtre à particules Diesel/DOC = Catalyseur d'oxidation Diesel/LNT = Filtre à NOx/SCR = Réduction catalytique sélective

²⁾ Poids maxi remorquable (sous respect du total roulant)

* Catégorie énergétique valable pour une immatriculation avant le 31 décembre de l'année en cours.

Moyenne des émissions de CO₂ de tous les véhicules neufs vendus en Suisse 169 g/km. La valeur cible pour le CO₂ s'élève à 118 g/km.

** Depuis septembre 2017, tous les véhicules neufs sont homologués selon le protocole WLTP - Worldwide Harmonized Light Vehicles New Test Procedure, une méthode plus réaliste pour mesurer la consommation de carburant et les émissions de CO₂. À partir du 1^{er} janvier 2020, toutes les valeurs de consommation seront exprimées selon la norme d'homologation WLTP. Pour de plus amples informations, veuillez consulter le site www.renault.ch

	SPACECLASS	SPACECLASS ESCAPADE	SPACECLASS	SPACECLASS ESCAPADE
MOTORISATIONS	Blue dCi 150	Blue dCi 150	Blue dCi 170 EDC	Blue dCi 170 EDC
CONSUMMATION **				
Emissions CO ₂ (g/km) Vlow - Vhigh	190 - 202	191 - 202	198 - 208	195 - 208
Emissions de CO ₂ liées à la fourniture de carburant (g/km) Vlow - Vhigh	36.5 - 38.5	36.5 - 38.5	37.5 - 39.5	37.5 - 39.5
Urbaine (l/100 km) Vlow - Vhigh	n/a	n/a	n/a	n/a
Extra-urbaine (l/100 km) Vlow - Vhigh	n/a	n/a	n/a	n/a
Cycle complet (l/100 km) Vlow - Vhigh	7.3 - 7.7	7.3 - 7.7	7.5 - 7.9	7.5 - 7.9
Equivalent essence sur cycle complet (l/100 km) Vlow - Vhigh	8.65 - 9.13	8.65 - 9.13	8.9 - 9.4	8.9 - 9.4
Catégorie de rendement énergétique (A - G) *	E	E	F	F
Système de post-traitement des gaz d'échappement ¹⁾	DPF + DOC+SCR	DPF + DOC+SCR	DPF + DOC+SCR	DPF + DOC+SCR
Norme de dépollution	Euro6 Dfull	Euro6 Dfull	Euro6 Dfull	Euro6 Dfull
CAPACITÉ				
Réservoir à carburant	80			
Réservoir AdBlue* (l)	24.7			
POIDS (valeur moyenne selon fiche d'homologation, yo. conducteur)				
A vide en ordre de marche	2326	2317	2351	2342
Charge utile moyenne	734	714	719	699
Maxi admissible à pleine charge	3060	3030	3070	3040
Total roulant	5560	5530	n/a	n/a
Maxi remorque freinée ²⁾	2500	2500	n/a	n/a
Maxi remorque non freinée ²⁾	750	750	750	750
Reception par type	1RD806	1RD807	n/a	n/a
Code	JLJM9RMU6UC 3300??S	JLJM9RMU6UC 3300B2L	JLJM9RMVAUC 7300??S	JLJM9RMVAUC 7300B2L

CONTACTS MEDIAS

Karin Kirchner

Directrice de la communication

Tél. 044 777 02 48

karin.kirchner@renault.com

Marc Utzinger

Attaché de communication

Tél. 044 777 02 28

marc.utzinger@renault.com

Renault Suisse SA, Bergermoosstrasse 4, 8902 Urdorf

Les communiqués de presse et les photos sont consultables et/ou téléchargeables sur le site médias Renault: www.media.renault.ch

