


R5 E-TECH ELECTRIC



prix et équipements

N° 6.0/à partir du 5 juin 2025



versions & motorisations

		five	evolution	techno	iconic five	Roland Garros
95ch Urban Range	batterie 40 kWh	24 900.-				
120ch Urban Range	batterie 40 kWh		27 500.-	29 500.-	30 900.-	
150ch Comfort Range	batterie 52 kWh			32 500.-	33 900.-	35 400.-

prix de vente nets recommandés en CHF, TVA 8,1% incluse

principaux équipements de série

five			
design extérieur: <ul style="list-style-type: none">· jantes acier 18" "disco"· teinte unton· projecteurs full LED· rétroviseurs extérieurs réglables et dégivrants· vitres arrière surteintées· enjoliveur de cadre de fenêtre noir	design intérieur: <ul style="list-style-type: none">· housse de siège tissu gris foncé· harmonie intérieure grise· volant plastique	sécurité et aides à la conduite: <ul style="list-style-type: none">· ABS· régulateur et limiteur de vitesse· airbags conducteur et passager· système de surveillance indirect de pression des pneus· contrôle dynamique de trajectoire (ESO) avec aide au démarrage en côte· airbags latéraux et rideaux avant· frein de parking électrique· assistant au maintien de voie· aide au parking arrière· reconnaissance des panneaux de signalisation et avertissement de la vitesse· avertisseur de distance de sécurité· appel d'urgence automatique (112)· kit anti-crevaillon· son de prévention piéton· freinage actif d'urgence urbain (piéton + cycliste + intersection)· commutation automatique des feux de route· détection et alerte de fatigue	confort: <ul style="list-style-type: none">· sièges conducteur et passager réglables 4x· allumage automatique des phares et essuie-vitres· vitres arrière chauffante· lève-vitres avant électriques· lève-vitres arrière électriques multimédia: <ul style="list-style-type: none">· système multimédia openR link 10.1" : radio DAB+, Arkamys Classic· 2 ports USB-C avant· tableau de bord digital 7"· réplique smartphone sans câble via Android Auto™ et Apple CarPlay™ spécificités EV: <ul style="list-style-type: none">· câble de recharge pour wallbox

evolution (en supplément de five)	
	confort: <ul style="list-style-type: none">· climatisation automatique spécificités EV: <ul style="list-style-type: none">· pompe à chaleur· DC 80 kW et AC 11 kW On-board Charger

techno (en supplément de evolution)			
design extérieur: <ul style="list-style-type: none">· jantes aluminium 18" "techno R5"· rétroviseurs extérieurs réglables, dégivrants et rabattables· door strappings techno	design intérieur: <ul style="list-style-type: none">· housse de siège tissu "bleu jeans" recyclé· volant similicuir	sécurité et aides à la conduite: <ul style="list-style-type: none">· régulateur de vitesse adaptatif intelligent· frein de parking électrique avec fonction auto-hold· caméra de recul	confort: <ul style="list-style-type: none">· sièges conducteur réglables 6x multimédia: <ul style="list-style-type: none">· système multimédia openR link 10.1" : radio DAB+, navi, Arkamys Classic· tableau de bord digital 10"· digital avatar reno· chargeur smartphone à induction spécificités EV: <ul style="list-style-type: none">· DC 100 kW et AC 11 kW On-board Charger (seulement sur confort range)

Iconic five (en supplément de techno)			
design extérieur: · jantes aluminium 18" "chrono R5" · enjoliveur de cadre de fenêtre rouge · door strappings iconic five		design intérieur: · housse de siège tissu "iconic 5 jaune" recyclé · rétroviseur intérieur electrochrome sans cadre	
		sécurité et aides à la conduite: · aide au parking avant, arrière et latéraux avec hands-free parking	
		confort: · sièges conducteur réglables 6x, support lombaire; sièges passager réglables 6x · sièges avant chauffants · volant chauffant	
Roland Garros (en supplément de iconic five)			
design extérieur: · jantes aluminium 18" "Roland Garros" · enjoliveur de cadre de fenêtre hyper satin · door strappings Roland Garros		design intérieur: · housse de siège tissu "Roland Garros gris" recyclé	

design extérieur

	five	evolution	techno	iconic five	Roland Garros
teinte unton					
teinte unton	●	●	●	●	●
métallisée: GREEN POPI (DQL)	0.-	0.-	0.-		
métallisée: STARRY BLACK (GNE)	550.-	550.-	550.-	0.-	0.-
métallisée: NIGHT BLUE (RRE)			550.-		
métallisée: PEARL WHITE (QNC), YELLOW POP! (EQJ)		750.-	750.-		
teinte bi-ton					
teinte bi-ton toit STARRY BLACK			○	○	○
métallisée: GREEN POPI (YYB) (seulement avec enjoliveur de cadre de fenêtre rouge ou warm titanium)			400.-		
métallisée: NIGHT BLUE (YWW) (techno: seulement avec enjoliveur de cadre de fenêtre rouge ou warm titanium, iconic five: seulement avec enjoliveur de cadre de fenêtre warm titanium)			950.-	550.-	550.-
métallisée: YELLOW POP! (YYA) (seulement avec enjoliveur de cadre de fenêtre rouge)			1150.-	750.-	
métallisée: PEARL WHITE (XUI) (techno & iconic five: seulement avec enjoliveur de cadre de fenêtre rouge ou warm titanium)			1150.-	750.-	750.-
métallisée: SHADOW GREY MAT (YVM)					750.-
personnalisation du design					
jantes aluminium 18" "techno R5"			●	300.-	
jantes aluminium 18" "chrono R5"			300.-	●	
enjoliveur de cadre de fenêtre rouge (pas avec DQL,RRE,QNC,EQJ)			0.-	●	
enjoliveur de cadre de fenêtre warm titanium (pas avec DQL,RRE,QNC,EQJ)			0.-	0.-	
décor de toit et portes avant numbeR5 rouge			600.-	600.-	
décor de toit et portes avant numbeR5 noir mat			600.-	600.-	
décor de toit et portes avant unlimited 5 silver			600.-	600.-	
décor de toit et portes avant unlimited 5 gold			600.-	600.-	

équipements

pack winter evolution					
sièges avant chauffants		400.-	pack	●	●
sièges conducteur et passager réglables 6x				●	
pack winter					
sièges avant chauffants		pack	500.-	●	●
sièges conducteur réglables 6x avec support lombaire				●	●
volant chauffant				●	●
pack advanced driving assist					
sécurité à l'ouverture des portes			850.-		
active driver assist					
avertisseur d'angle mort					
freinage automatique d'urgence en marche arrière					
régulateur de vitesse adaptatif intelligent avec centrage sur la voie					
éclairage intérieur LED				●	●
aide au parking avant, arrière et latéraux avec hands-free parking				●	●
multimédia					
audio premium Harman Kardon			600.-	600.-	600.-
sécurité et aides à la conduite					
aide au parking avant, arrière et latéraux avec hands-free parking (pas avec pack advanced driving assist)			150.-	●	●

(● série) (○ options)

caractéristiques techniques

motorisations	95PS Urban Range*	120PS Urban Range	150PS Comfort Range
nombre de portes	5	5	5
nombre de places	5	5	5
moteur			
carburant	100% électrique	100% électrique	100% électrique
puissance maxi (kW / ch)	70 / 95	90 / 120	110 / 150
couple maxi (Nm)	215	225	245
batterie			
capacité utilisable (kWh)	40	40	52
technologie	Lithium-Ion	Lithium-Ion	Lithium-Ion
tension totale (volts)	400	400	400
poids de la batterie (kg)	237	237	300
autonomie et recharge			
autonomie homologuée en cycle WLTP (km) (l)	312	312	410
temps de charge prise domestique 2,3 kW (monophasée 10A) (0-100%)	17h	17h	37h
temps de charge borne de recharge 11 kW (triphasée 16A) (0-100%)	4h	4h	6h
temps de charge borne rapide DC 80/100 kW (0-80%)	-	37m	1h
direction			
assistée	●	●	●
Ø de braquage entre trottoirs (m)	10.3	10.3	10.3
freinage			
avant: disques ventilés Ø (mm)	296	296	280
arrière: Ø (mm)	280	280	260
pneumatiques			
pneumatiques de série	195/55 R18 93H	195/55 R18 93H	195/55 R18 93H
performances			
vitesse maxi (km/h)	150	150	150
0 – 100 km/h (s)	12.0	9.0	7.9
consommation ¹⁾			
cycle complet (kWh/100 km)	14.5	15.8	16.7
équivalent essence (l/100 km)	1.6	1.74	1.84
émissions CO ₂ (g / km)	0	0	0
émissions de CO ₂ liées à la fourniture de carburant et/ou d'électricité (g / km)	16	17	18
catégorie de rendement énergétique (A – G ²⁾)	A	B	B
poids (valeur moyenne selon fiche d'homologation, yc. conducteur)			
poids à vide en ordre de marche (kg)	1428-1436	1447-1487	1524-1544
poids total autorisé (kg)	1'810	1'865	1'920
charge utile (kg)	374-382	378-418	376-396
poids total roulant autorisé (kg)	2'310	2'365	2'420
poids maxi remorquable freinée (kg)	500	500	500
poids maxi remorquable non freinée (kg)	500	500	500

(● série) (O options)

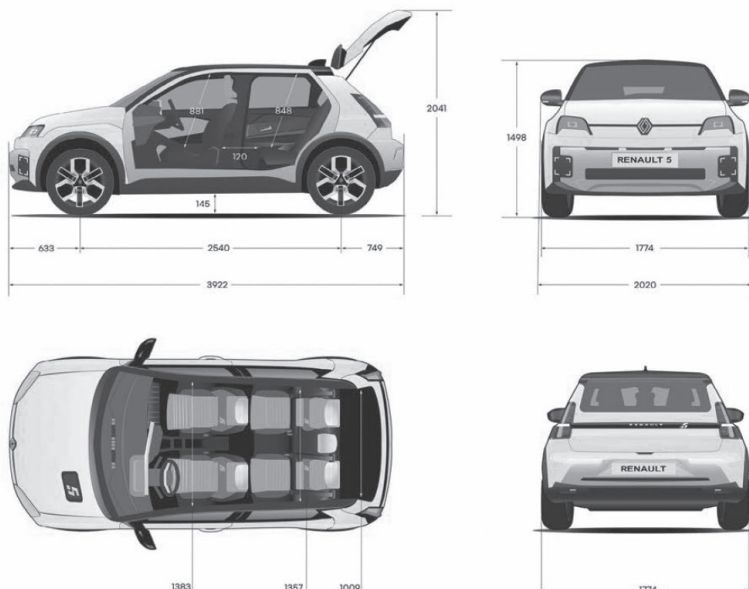
¹⁾ depuis septembre 2017, tous les véhicules neufs sont homologués selon le protocole WLTP (Worldwide harmonized Light vehicles new Test Procedure), une méthode plus réaliste pour mesurer la consommation de carburant et les émissions de CO₂. Depuis le 1er janvier 2020, toutes les valeurs de consommation de carburant sont exprimées selon la norme d'homologation WLTP. Pour de plus amples informations, veuillez consulter le site www.renault.ch

²⁾ catégorie énergétique valable pour une immatriculation avant le 31 décembre de l'année en cours.
moyenne de toutes les voitures de tourisme immatriculées pour la première fois: 113 g CO₂/km selon la norme d'homologation WLTP.
la valeur cible provisoire pour le CO₂ s'élève à 93.6 g/km.

* en cours d'homologation

dimensions

	R5 E-TECH electric
volume de coffre (en litre)	
avec câble de recharge rangé	326
avec la banquette arrière rabattue	1106
mesures (mm)	
empattement	2 540
longueur hors tout	3 922
porte-à-faux avant	633
porte-à-faux arrière	749
garde au sol	145
larheur hors tout sans/avec rétroviseurs	1 774/2 020
hauteur à vide sans / avec barres longitudinales de toit	1 498
hauteur avec hayon ouvert à vide	2 041



accessoires & merchandising

cliquez sur les liens ci-dessous ou scannez le code QR pour accéder à toutes les offres et informations.


accessoires



jeu de roues d'hiver



merchandising



garantie

- 3 ans de garantie constructeur ou 100 000 km (au premier des 2 termes atteint)
- E-Tech : 8 ans de garantie chaîne batterie ou 160 000 km (au premier des 2 termes atteint)
- 3 ans de garantie sur la peinture
- 12 ans de garantie anticorrosion
- 3 ans assistance
- 1 année de garantie sur les accessoires
- 3 ans de garantie sur les accessoires lors d'un achat combiné avec un nouveau véhicule

Renault packs services



conçue pour répondre à vos besoins,
nous vous offrons des packs de services attrayants et adaptés à votre véhicule.
choisissez entre une extension de garantie ou un contrat de maintenance.
vous trouverez de plus amples informations sous: www.renault.ch/packs-services

packs de maintenance

le contrat d'entretien Renault SMALL, MEDIUM ou LARGE vous permet de calculer très précisément vos coûts d'entretien.
vous pouvez aussi facilement intégrer ces coûts dans votre mensualité de leasing

les extensions de garantie

l'extension de garantie Renault prolonge la garantie constructeur de votre véhicule jusqu'à trois ans supplémentaires, avec un kilométrage flexible maximum de 150 000 km. vous trouverez ci-dessous les variantes les plus courantes. Votre partenaire Renault se fera un plaisir de vous conseiller.

4 ans/100 000 km	750.-
4 ans/150 000 km	1450.-
5 ans/100 000 km	1150.-
5 ans/150 000 km	1850.-
6 ans/100 000 km	1650.-
6 ans/150 000 km	2 250.-

prix de vente recommandés. prix avec TVA à 8,1%.

cliquez, choisissez, rêvez sur www.renault.ch ou composez le numéro gratuit 0800 80 80 77.

Renault Suisse SA se réserve le droit de modifier les prix ainsi que les équipements à n'importe quel moment et sans préavis.